

RAPPORT FÖR

# Karlskrona kommun

FÖRDJUPNING AV CYKELFRÄMJANDETS  
KOMMUNVELOMETER 2024



90 ÅR  
CYKEL  
FRÄMJANDET  
1934





# INNEHÅLL

<b>CYKELFRÄMJANDETS KOMMUNVELOMETER 2024</b>	<b>5</b>
<b>BAKGRUND</b>	<b>6</b>
<b>TOTALRESULTAT</b>	<b>7</b>
<b>REKOMMENDATIONER</b>	<b>9</b>
<b>1. INFRASTRUKTUR</b>	<b>11</b>
1.1 Infrastrukturinvesteringar	11
1.2 Infrastrukturåtgärder	12
<b>2. INFORMATION OCH MARKNADSFÖRING</b>	<b>15</b>
2.1 Informations- och marknadsföringsinvesteringar	15
2.2 Informations- och marknadsföringsåtgärder	16
<b>3. ORGANISATION</b>	<b>19</b>
3.1 Cykelpolitik	19
3.2 Uppföljning och mätning	21
3.3 Organisatoriska åtgärder	23







# Cykelfrämjandets Kommunvelometer 2024

## FÖRDJUPANDE RAPPORT OM KARLSKRONA KOMMUN

I år är det Kommunvelometerens femtonde omgång och totalt har 136 kommuner deltagit i granskningen sedan 2010 - detta år är tre deltagande kommuner förstagångsdeltagare. I år deltar 51 kommuner, något färre än 2021 års rekord på 57 deltagande kommuner. Se alla deltagares poängsammanställning i kommunsammanfattningarna på sidorna 34-98 i den fullständiga rapporten på Cykelfrämjandets hemsida. Alla deltagande kommuners fullständiga resultat och Cykelfrämjandets rekommendationer för fortsatt cykelfrämjande arbete finns att läsa i de fördjupade kommunrapporterna som kan laddas ner från Cykelfrämjandets hemsida: [www.cykelframjandet.se/kommunvelometeren](http://www.cykelframjandet.se/kommunvelometeren). Där hittar du även tidigare års rapporter.

Under 2023 har de deltagande kommunerna i Kommunvelometeren åstadkommit mycket för ökad, säker och attraktiv cykling. Totalt har deltagarna i Kommunvelometeren investerat strax över en miljard kronor i ny cykelinfrastruktur och nästan 100 kilometer ny cykelväg har byggts. Förra året minskade kommunerna sina totalpoäng med cirka 2 poäng i snitt, medan snittet för totalpoängen har ökat i år med ca 3 poäng jämfört med i fjol. Kommunernas genomsnittspoäng har ökat inom samtliga delområden sett till förra året, där största ökningen har skett inom delområdet organisatoriska åtgärder. Kommunerna är ännu inte fullt tillbaka på 2020 års nivå, men resultatet ligger över snittet sett till kommunernas totalpoäng de senaste fem åren. Jämförbarheten mellan åren påverkas delvis av att olika kommuner deltar från år till år. Precis som de senaste tre åren är det en högre andel mindre kommuner som deltar, medan deltagande stora kommuner har ökat från 9 deltagande till 14 deltagande i år.

Kommunvelometeren bygger på självrapportering från kommuner av kontrollerbara uppgifter inom tre områden som består av olika delområden med totalt 90 möjliga poäng:

### **1. Infrastruktur (30p)**

- 1.1 Infrastrukturinvesteringar (20p)
- 1.2 Infrastrukturåtgärder (10p)

### **2. Information och marknadsföring (30p)**

- 2.1 Informations- och marknadsföringsinvesteringar (20p)
- 2.2 Informations- och marknadsföringsåtgärder (10p)

### **3. Organisation (30p)**

- 3.1 Cykelpolitik (10p)
- 3.2 Uppföljning och mätning (10p)
- 3.3 Organisatoriska åtgärder (10p)

Kommunerna delas upp i grupper baserat på antal invånare för att underlätta jämförbarhet mellan kommunerna: stora kommuner med fler än 100 000 invånare, mellanstora kommuner med 50 000-100 000 invånare och små kommuner med färre än 50 000 invånare. Metoden för Kommunvelometeren är framtagen av Koucky & Partners i samarbete med Cykelfrämjandet. Granskningen mäter varken utvecklingen av själva cykeltrafiken inom respektive kommun eller cyklisters nöjdhet med förhållandena för cykling inom kommunen.

Vi har istället valt att mäta kommunernas insatser för cykling inom områdena ovan då det ger en mångfacetterad bild av kommunernas arbete med cykling. Metoden bygger på tesen att starkare insatser för cykling på sikt även leder till nöjdare cyklister och ökad cykeltrafik. Läs mer om metoden för Kommunvelometeren och justeringar som har gjorts till årets undersökning i bilagan till Kommunvelometeren 2024 på sidorna 102-111 i den fullständiga rapporten. Granskningen genomförs av Cykelfrämjandet med stöd av Enkätfabriken.

Sammanlagt har årets 51 deltagande kommuner 4 375 366 invånare och är tillsammans väghållare för cirka 9077 kilometer cykelinfrastruktur. Kommunvelometeren granskar därmed en stor del av de kommuner där Sveriges befolkning cyklar. Genom att granskningen görs i ett flertal kommuner och kontinuerligt under flera år skapar vi en bild av hur prioriterad cyklingen är bland svenska kommuner och hur cyklingens status utvecklas. Detta är en viktig del av vårt gemensamma arbete för ökad, säker och attraktiv cykling.



# Bakgrund

## BAKGRUNDSINFORMATION

**Kommun:** Karlskrona kommun

**Antal invånare:** 66 420 invånare

**Kommungrupp:** Mellanstora kommuner

**Antal år i Kommunvelometern:** 8

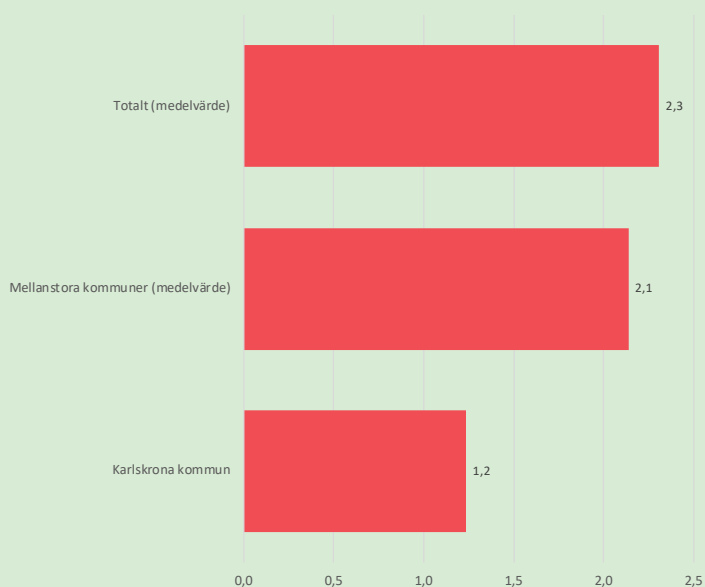
**Medlem Svenska Cykelstäder:** Ja

**Total längd cykelväg:** 130 kilometer

Karlskrona kommun med sina 66 420 invånare tillhör gruppen mellanstora kommuner i undersökningen. Totalt har kommunen deltagit 8 gånger i Kommunvelometern. Kommunen är medlem i Svenska Cykelstäder.

Totalt har kommunen 82 kilometer cykelväg där den ansvarar för väghållningen. Det innebär 1,2 meter cykelväg per person i kommunen. Detta är mindre än genomsnittet bland mellanstora kommuner. Dessutom finns 48 kilometer som en annan part ansvar för. Total längd cykelväg är därmed 130 kilometer.

## CYKELVÄG (METER PER CAPITA) DÄR KOMMUNEN ÄR VÄGHÅLLARE





# Totalresultat

Karlskrona deltar för åttonde året i Kommunvelometern och hamnar med poängen 37 av 90 möjliga på plats 44 av 51 deltagande kommuner. Denna placering delar Karlskrona med Karlshamn. I gruppen mellanstora kommuner får kommunen plats 13 av 14 deltagare. Karlskrona ökar totalpoängen med 7,5 poäng sedan senaste Kommunvelometern 2023 och ökningen beror främst på ökade poäng för åtgärder inom infrastruktur samt information och marknadsföring. Kommunens resultat inom alla delområden ligger under snittet inom gruppen små kommuner. Störst utvecklingspotential finns inom delområdet infrastrukturinvesteringar, där kommunen får 2,5 poäng av 20 möjliga.

## 1.1 INFRASTRUKTURINVESTERINGAR

Karlskrona kommun investerade under 2023 totalt 11 kronor per invånare i ny infrastruktur för cykling och 30 kronor per invånare i drift och underhåll, vilket är mindre än andra mellanstora kommuner som i snitt investerade totalt 273 kronor per invånare. Kommunen får totalt 2,5 av 20 poäng inom delområdet.

## 1.2 INFRASTRUKTURÅTGÄRDER

Kommunen får totalt 9 av 10 poäng inom delområdet för infrastrukturåtgärder. Exempelvis har kommunen byggt cykelparkering eller upprustat befintliga.

## 2.1 INFORMATIONS- OCH MARKNADSFÖRINGSINVESTERINGAR

Kommunen får totalt 4,5 av 20 poäng inom delområdet för informations- och marknadsföringsinvesteringar. Kommunen investerade 150 000 kronor i påverkanssatsningar för cykling under 2023.

## 2.2 INFORMATIONS- OCH MARKNADSFÖRINGSÅTGÄRDER

Kommunen får 6 av 10 möjliga poäng. Kommunen har bland annat genomfört eller varit en aktiv del i något rekreationscyklingsprojekt eller aktivitet inom kommunen.

## 3.1 CYKELPOLITIK

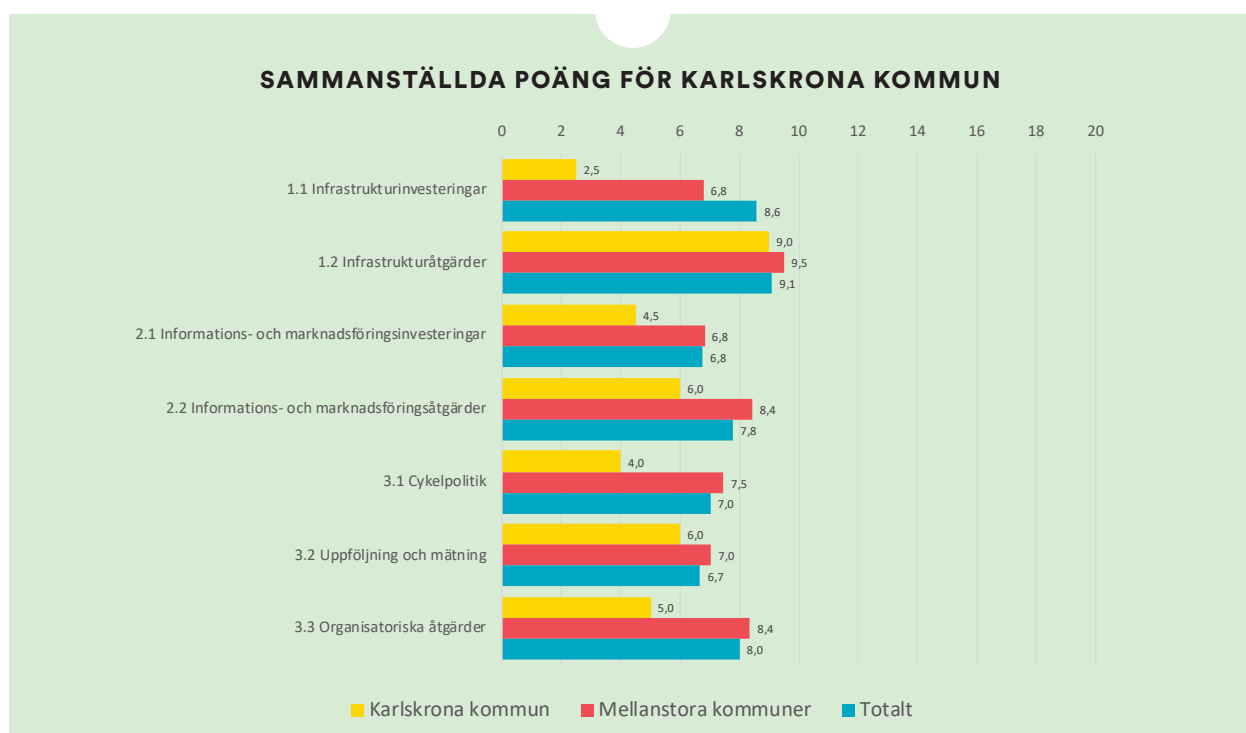
Inom delområdet för cykelpolitik får kommunen 4 poäng av 10 möjliga. Kommunen har inte en aktuell cykelplan.

## 3.2 UPPFÖLJNING OCH MÄTNING

Karlskrona kommun får 6 poäng av 10 möjliga inom delområdet. Kommunen tillhör de 86 procent av kommunerna som har genomfört flödesmätningar under de senaste 5 åren.

## 3.3 ORGANISATORISKA ÅTGÄRDER

Karlskrona kommun får totalt 5 poäng av 10 möjliga inom delområdet. Kommunen tillhör de 63 procent av kommunerna som inte har genomfört ett cykelbokslut eller cykelrevision under 2023.





# RANKNING I KOMMUNVELOMETERN

## UTVECKLING FÖR KARLSKRONA KOMMUN MELLAN 2010-2024



**KARLSKRONA KOMMUN FÅR TOTALT 37 POÄNG I ÅRETS UNDERSÖKNING OCH PLACERAR SIG PÅ PLATS 44 BLAND 51 DELTAGANDE KOMMUNER**

**BLAND MELLANSTORA KOMMUNER PLACERAR SIG KARLSKRONA KOMMUN PÅ PLATS 13 BLAND TOTALT 14 MEDVERKANDE KOMMUNER**

## POÄNGÖVERSIKT FÖR KARLSKRONA KOMMUN

	Karl- skrona kommun	Genomsnitt mellanstora kommuner	Genomsnitt totalt	Maxpo- äng
1.1 Infrastrukturinvesteringar	2,5	7	9	20
1.2 Infrastrukturåtgärder	9	10	9	10
2.1 Informations- och marknadsföringsinveste- ringar	4,5	7	7	20
2.2 Informations- och marknadsföringsåtgär- der	6	8	8	10
3.1 Cykelpolitik	4	7	7	10
3.2 Uppföljning och mätning	6	7	7	10
3.3 Organisatoriska åtgärder	5	8	8	10
<b>Totalpoäng</b>	<b>37</b>	<b>54</b>	<b>54</b>	<b>90</b>

# Rekommendationer

Karlskrona deltar för åttonde året i Kommunvelometern och hamnar med 37 poäng av 90 möjliga på delad 44:e plats av 51 deltagande kommuner, tillsammans med Karlshamn. I gruppen mellanstora kommuner får kommunen plats 13 av 14 deltagare.

Inom delområdet infrastrukturinvesteringar får Karlskrona 2,5 poäng av 20 möjliga. Det är 6,5 poäng under snittet för samtliga deltagande kommuner och 4,5 poäng under snittet för deltagande mellanstora kommuner. Under år 2023 investerade kommunen 11 kr per invånare i utveckling och planering av cykelinfrastrukturen, samt 30 kr per invånare i drift och underhåll av den befintliga. Det är långt under snittet för övriga deltagande kommuner som ligger på 258 kr respektive 115 kr per invånare. Däremot har Karlskrona ökat sina poäng inom infrastrukturåtgärder från fjolåret med hela fem poäng, och får i år 9 poäng av 10 möjliga i delområdet. Kommunen har bland annat genomfört säkerhetshöjande och/eller framkomlighetshöjande åtgärder på befintliga cykelbanor samt i blandtrafik, byggt cykelparkering eller upprustat befintliga samt skyltat en nöjescykelled runt tätorten. Ökade medel för utveckling och planering av cykelinfrastruktur är en förutsättning för att fler ska cykla i kommunen och det är här Karlskrona har störst förbättringspotential.

Inom området information och marknadsföring får Karlskrona totalt 10,5 poäng av 30 möjliga. Det är en ökning med 3,5 poäng sett till fjolåret, men placerar kommunen totalt 4,5 poäng under snittet för samtliga deltagare samt för gruppen mellanstora kommuner. Karlskrona har investerat 2,26 kr per invånare i information och marknadsföring under år 2023, vilket är något under snittet för övriga deltagande kommuner som ligger på 3 kr per invånare. Poängökningen från förra året är framförallt ett resultat av fler genomförda åtgärder inom området, för vilket Karlskrona får 6 poäng av 10 möjliga i år. Kommunen har under 2023 bland annat genomfört aktiviteter för att främja cykling till skolan för barn och unga och varit en aktiv del i något rekreativcyklingsprojekt inom kommunen.

Inom organisation får Karlskrona i år totalt 15 poäng av 30 möjliga. Inom delområdet cykelpolitik får kommunen 4 poäng av 10 möjliga, vilket är 3 poäng under snittet för samtliga deltagande kommuner. Kommunen har tagit fram ett uttalat politiskt mål om att öka cykling i kommunen, som är ett tidsatt andelsmål. Däremot följs inte målen upp av berörd nämnd. Vidare saknar kommunen både cykelstrategi och cykelplan och därmed övergripande och konkreta planer för hur cykeltrafiken ska utvecklas i kommunen. För att målen för ökad cykling ska uppnås behövs både övergripande strategier och konkreta hand-

lingsplaner upprättas samt att dessa följs upp. Kommunen har fortsatt gjort ett gediget arbete genom uppföljning och mätning och får likt förra året 6 poäng av 10 möjliga i delområdet. Däremot har kommunen tappat 3 poäng inom delområdet organisatoriska åtgärder från fjolåret, och ligger därmed 3 poäng under snittet för övriga deltagande kommuner. Framtagande av en cykelstrategi och en cykelplan samt underhållsplaner för befintlig cykelinfrastruktur är åtgärder som kommunen bör prioritera under kommande år.

Cykelandelen har legat stilla på 7 procent under de senaste åren i Karlskrona. För att uppnå målsättningen att minst 30 procent av kommuninvånarna ska cykla till arbete och skola fram till år 2030, behöver kommunen framförallt satsa på ökade investeringar i cykelinfrastruktur, samt ta fram strategier och planer för hur målet ska uppfyllas.







# 1. INFRASTRUKTUR

## 1.1 INFRASTRUKTURINVESTERINGAR

### Infrastrukturinvesteringar 2023:

11 kr/capita, 700 000 kr totalt

### Budgeterat 2024:

30 kr/capita, 2 000 000 kr totalt

### Drift och underhåll

#### Investerat 2023:

30 kr/capita, 2 000 000 kr totalt

#### Budgeterat 2024:

30 kr/capita, 2 000 000 kr totalt

I delområdet infrastrukturinvesteringar poängsätts kommunens investeringar i ny cykelinfrastruktur och drift och underhåll av befintlig cykelinfrastruktur under 2023, budgeterade medel 2023 samt interna personresurser för utveckling och planering av ny cykelinfrastruktur samt drift och underhåll av befint-

lig cykelinfrastruktur. Kostnaderna räknas per person för att möjliggöra jämförbarhet mellan kommuner av olika storlekar.

Karlskrona kommun investerade under 2023 totalt 11 kronor per invånare i ny infrastruktur för cykling och 30 kronor per invånare i drift och underhåll, vilket är mindre än andra mellanstora kommuner som i snitt investerade totalt 273 kronor per invånare. Kommunen får totalt 2,5 av 20 poäng inom delområdet.

**KARLSKRONA  
KOMMUN  
FÅR 2,5 AV 20 POÄNG  
PÅ DELOMRÅDET FÖR  
INFRASTRUKTUR-  
INVESTERINGAR**

### INVESTERINGAR I JÄMFÖRELSE MED GENOMSnittET FÖR MELLANSTORA KOMMUNER OCH TOTALT

	Karlskrona kommun	Genomsnitt, mellanstora kommuner	Genomsnitt, totalt
Investeringar i ny infrastruktur för cykel under 2023 per capita	11	194	258
Budgeterat för ny cykelinfrastruktur för 2024 per capita	30	219	275
Investeringar i drift och underhåll av cykelbanor under 2023 per capita	30	79	115
Budget för investering i drift och underhåll av cykelbanor under 2024 per capita	30	76	113
Summa investeringar kronor per capita 2023 (ny cykelinfrastruktur + drift och underhåll)	41	273	373
Summa budget kronor per capita 2024 (ny cykelinfrastruktur + drift och underhåll)	60	296	388

**5,3 PERSONER PER 100 000  
INVÅNARE ARBETAR MED  
UTVECKLING OCH PLANERING  
ELLER DRIFT OCH UNDERHÅLL  
AV CYKELINFRASTRUKTUR  
I KOMMUNEN**

### ANTAL HELTIDANSTÄLLDA PER 100 000 INVÅNARE

Karlskrona kommun	Genomsnitt, mellanstora kommuner	Genomsnitt totalt
5,3	5,0	5,9












## 1.2 INFRASTRUKTURÅTGÄRDER

Delområdet infrastrukturinvesteringar kompletteras med frågor om vilka typer av infrastrukturåtgärder som har genomförts under året. Dessa "hårda" verksamheter är ofta de första, och ibland enda, man tänker på när kommunens cykelfrågor kommer på tal, men i Kommunvelometern är infrastruktur endast ett område av tre. Infrastrukturåtgärder innebär inte enbart kilometer av nybyggd cykelväg, utan kan även inkludera åtgärder för att skapa säkrare förutsättningar för cyklister, förstärkt belysning längs cykelstråk eller nya cykelparkeringar.








Kommunen får totalt 9 av 10 poäng inom delområdet för infrastrukturåtgärder. Exempelvis har kommunen byggt cykelparkering eller upprustat befintliga.

**KARLSKRONA  
KOMMUN  
FÅR 9 AV 10 MÖJLIGA  
POÄNG PÅ  
DELOMRÅDET FÖR  
INFRASTRUKTUR-  
ÅTGÄRDER**

### AKTIVITETER INOM DELOMRÅDET FÖR INFRASTRUKTURÅTGÄRDER

1 poäng per åtgärd, max 10 poäng	Karlskrona kommun	Andel av mellanstora kommuner som genomfört åtgärden	Andel bland samtliga kommuner som genomfört åtgärden
Byggt nya cykelbanor		100%	92%
Säkerhetshöjande och/eller framkomlighetshöjande åtgärder på befintliga cykelbanor		93%	82%
Säkerhetshöjande eller framkomlighetshöjande åtgärder för cyklister i blandtrafik (t.ex. cykelboxar, cykelgator, skyltat dubbelriktad cykeltrafik på enkelriktade gator, hastighetsdämpande åtgärder för motorfordon)		86%	67%
Förbättrat cykelförutsättningar runt skolor		79%	61%
Byggt cykelparkering eller upprustat befintliga		86%	82%
Skyltat cykelvägar (vägvisande skyltning)		50%	45%
Byggt ut belysning längs cykelbanor		86%	86%
Byggt cykelparkering/cykelgarage vid kollektivtrafikknutpunkt/hållplatser, eller standardhöjt befintliga		64%	65%
Rensat bort övergivna cyklar/cykelvrak parkerade i cykelställ		100%	82%

**FORTSÄTTNING AKTIVITETER INOM DELOMRÅDET FÖR INFRASTRUKTURÅTGÄRDER**

1 poäng per åtgärd, max 10 poäng	Karlskrona kommun	Andel av mellanstora kommuner som genomfört åtgärden	Andel bland samtliga kommuner som genomfört åtgärden
Genomfört ANDRA åtgärder (än parkering) för att främja kombinerad mobilitet mellan cykling och kollektivtrafik		21%	22%
Installerat/byggt/upprustat "bike parks", stigcykling/MTB-leder, "pump tracks" eller dylikt		29%	41%
Drift och underhåll av cykelinfrastruktur under sommarhalvåret		100%	100%
Drift och underhåll av cykelinfrastruktur under vinterhalvåret		100%	100%
Installerat/byggt/upprustat offentlig luftstation		36%	41%
Installerat/byggt/upprustat offentlig cykelservicestation		14%	8%
Drivit uthyrning av cyklar/hyrcykelsystem/cykelpool (t.ex. el- eller lådcykelpool)		50%	37%







# 2. Information och marknadsföring

## 2.1 INFORMATIONS- OCH MARKNADSFÖRINGSINVESTERINGAR

Inom detta delområde mäts vilka medel och personresurser som kommunerna har för att informera och kommunicera om cyklingens möjligheter. Vanliga åtgärder är informationskampanjer, cykeltävlingar eller utmaningar, framtagande av kartor med mera. Budgeterade medel inom information och marknadsföring av cykling är vanligtvis betydligt lägre än för cykelinfrastruktur. Det är helt naturligt, eftersom verksamheter inom information och marknadsföring kostar mindre än att anlägga och bygga ny infrastruktur.

Kommunen får totalt 4,5 av 20 poäng inom delområdet för informations- och marknadsföringsinvesteringar. Kommunen investerade 150 000 kronor i påverkanssatsningar för cykling under 2023.

**KARLSKRONA  
KOMMUN  
FÅR 4,5 AV 20 POÄNG  
PÅ DELOMRÅDET FÖR  
INFORMATIONS- OCH  
MARKNADSFÖRINGS  
INVESTERINGAR**

### INFORMATIONS- OCH MARKNADSFÖRINGSINVESTERINGAR

	Investerade kronor i information och marknadsföring för cykling under 2023 per capita	Budgeterade kronor i information och marknadsföring för cykling under 2024 per capita
Karlskrona kommun	2,3	2,3
Genomsnitt, mellanstora kommuner	2,8	3,3
Genomsnitt, totalt	3,0	3,4

**0,4 PERSONER PER  
100 000 INVÅNARE ARBETAR  
MED PÅVERKANSSATSNIG-  
NAR OCH INFORMATION OCH  
MARKNADSFÖRING FÖR  
CYKLING I KOMMUNEN**

### ANTAL HELTIDSANSTÄLLDA PER 100 000 INVÅNARE

Karlskrona kommun	Genomsnitt, mellanstora kommuner	Genomsnitt totalt
0,4	0,8	0,9

## 2.2 INFORMATIONS- OCH MARKNADSFÖRINGSÅTGÄRDER

Följande är en kompletterande lista inom området information och marknadsföring med diverse åtgärder för att visa bredden på möjliga aktiviteter inom påverkansarbete och information och marknadsförings för ökad cykling. Kommunerna får ett poäng för varje åtgärd de genomfört under 2023 med max tio poäng i delområdet.

Kommunen får 6 av 10 möjliga poäng. Kommunen har bland annat genomfört eller varit en aktiv del i något rekreativscyklingsprojekt eller aktivitet inom kommunen.











**KARLSKRONA  
KOMMUN  
FÅR 6 AV 10 POÄNG  
PÅ DELOMRÅDET FÖR  
INFORMATIONS- OCH  
MARKNADSFÖRINGS-  
ÅTGÄRDER**

### INFORMATIONS- OCH MARKNADSFÖRINGSÅTGÄRDER

1 poäng per åtgärd, max 10 poäng	Karlskrona kommun	Andel av mellanstora kommuner som genomfört aktiviteten	Andel bland samtliga kommuner som genomfört aktiviteten
Genomfört aktivitet för att främja cykling till skolan för barn och unga		93%	73%
Genomfört aktivitet för att främja cykling till idrottsplats/fritidsaktivitet för barn och unga		29%	27%
Genomfört eller varit en aktiv del i något cykelturismrelaterat projekt eller aktivitet inom kommunen		57%	63%
Genomfört eller varit en aktiv del i något rekreativscyklingsprojekt eller aktivitet inom kommunen		29%	47%
Genomfört eller varit en aktiv del i något motionscyklingsprojekt eller aktivitet inom kommunen		21%	27%
Genomfört eller varit en aktiv del i något stigcyklings/MTB-cyklingsprojekt eller aktivitet inom kommunen		43%	43%
Genomfört eller varit en aktiv del i något pendelcyklingsprojekt eller aktivitet inom kommunen		50%	47%
Genomfört vinterkampanjer eller aktiviteter för främjandet av vintercykling		64%	47%
Genomfört påverkansinsatser för ökad cykling direkt med företag och/eller företags anställda, t.ex. Cykelvänlig Arbetsplats eller dylikt.		50%	43%
Uppmuntrat/uppmärksammat cykling genom "events" längs med cykelvägar eller på torg med t.ex. utdelning av frukostpåse eller dylikt		71%	59%
Tagit fram eller uppdaterat samt spridit cykelkarta (tryckt eller digital)		43%	53%



## FORTSÄTTNING INFORMATIONS- OCH MARKNADSFÖRINGSÅTGÄRDER

1 poäng per åtgärd, max 10 poäng	Karlskrona kommun	Andel av mellanstora kommuner som genomfört aktiviteten	Andel bland samtliga kommuner som genomfört aktiviteten
Informerat om kommunens cykelinsatser och/eller träffat kommuninvånare i samband med events t.ex. Europeiska mobilitetsveckan.		79%	73%
Varit aktiva inom sociala medier eller hemsida för att sprida kommunens insatser för cykling		86%	88%
Marknadsfört eller aktivt informerat om kommunens felanmälningsfunktion		50%	59%
Drivit/sponsrat cykelkök		7%	10%
Drivit/sponsrat cykelbibliotek eller dylikt		29%	20%
Drivit/sponsrat cykelutbildningar, såsom t.ex. "lär dig cykla"-kurser för vuxna		36%	27%
Drivit/sponsrat "cykling för äldre" eller dylikt		36%	22%
Drivit/sponsrat "prova på"-kampanjer eller projekt för t.ex. elcyklar, vikcyklar eller lådcyklar		43%	35%
Implementerat "nudging"-åtgärder relaterade till cykling		7%	24%
Installerat/drifvat en offentlig cykelmätare för att uppmuntra till ökad cykling		64%	45%







# 3. Organisation

## 3.1 CYKELPOLITIK






I delområdet cykelpolitik undersöker vi kommunens cykelpolitiska mål, styrdokument och interna arbete för att främja cykling. En tydlig målformulering som förankras politiskt och följs upp är en grundpelare för att cykelarbetet ska lyckas långsiktigt. En cykelstrategi och cykelplan är även de centrala för cykelpolitiken tillsammans med flera andra cykelpolitiska aktiviteter som redogörs för i detta delområde. Bedömningen omfattar endast om mål,

styrdokument och planer finns, inte hur de tillämpas eller följs upp.

Inom delområdet för cykelpolitik får kommunen 4 poäng av 10 möjliga. Kommunen har inte en aktuell cykelplan.



**KARLSKRONA  
KOMMUN FÅR 4  
AV 10 POÄNG PÅ  
DELOMRÅDET FÖR  
CYKELPOLITIK**

### MÅL FÖR ÖKAD CYKLING 2024

	Karlskrona kommun	Andel av mellanstora kommuner som genomfört aktiviteten	Andel bland samtliga kommuner som genomfört aktiviteten
Finns det uttalade politiska mål om att öka cykeltrafiken i kommunen?		86%	88%
Finns det ett andelsmål specifikt för cykel?		43%	53%
Är dessa mål tidsatta?		71%	71%
Är dessa mål kvantifierade?		50%	64%
Följer berörd nämnd (tekniska, trafik, stadsbyggnad) eller motsvarande regelbundet upp uppsatta mål och utvecklingen av cykeltrafiken i kommunen?		64%	65%



## AKTIVITETER INOM CYKELPOLITIK 2024

	Karlskrona kommun	Andel av mellanstora kommuner som genomfört aktiviteten	Andel bland samtliga kommuner som genomfört aktiviteten
Har kommunen antagit eller reviderat en cykelstrategi eller cykelprogram för ökad cykling som är gällande?		64%	65%
Har kommunen en aktuell cykelplan som är politiskt antagen?		79%	71%
Finns det öronmärkta medel och resurser avsatta i budgeten för att uppfylla cykelplanens mål?		79%	65%
Har kommunen antagit någon cykelparkeringsnorm eller cykelparkeringstal?		100%	75%
Har kommunen några särskilda kvalitetskriterier för cykelparkering?		93%	71%
Har kommunen dokumenterade kriterier i sina plandokument för hur cykling ska behandlas i planering av ny bebyggelse?		71%	65%
Jobbar kommunen med TA-planer (trafikanordningsplaner) och/eller har kommunen rutiner för omledning av cykeltrafik vid t.ex. vägbyggen eller annat som påverkar framkomlighet?		93%	96%
Har kommunen någon aktuell och dokumenterad underhållsplan för cykelbanor?		64%	65%




## 3.2 UPPFÖLJNING OCH MÄTNING

Delområdet uppföljning och mätning är en viktig del av den egna organisationens arbete för cykling. Genom att följa upp arbetet finns det större möjligheter att se om uppsatta mål är rätt satta och huruvida de kommer att infrias eller ej. Moment som bör ingå i en utförlig uppföljning är bland annat mätningar av cykeltrafiken på olika stråk, resvane- och nöjdhetsundersökningar, kartläggning/inventering, felanmälningsfunktioner samt cykelbokslut och cykelrevisioner. Karlskrona kommun får

6 poäng av 10 möjliga inom delområdet. Kommunen tillhör de 86 procent av kommunerna som har genomfört flödesmätningar under de senaste 5 åren.












**KARLSKRONA  
KOMMUN  
FÅR 6 AV 10 POÄNG  
PÅ DELOMRÅDET FÖR  
UPPFÖLJNING OCH  
MÄTNING**

### MÄTNINGAR

	Har kommunen genomfört några flödesmätningar av cykeltrafiken under de senaste fem åren?	Kontinuerliga mätningar	Periodiska mätningar
Karlskrona kommun			
Andel av mellanstora kommuner som genomfört aktiviteten	100%	79%	71%
Andel bland samtliga kommuner som genomfört aktiviteten	86%	67%	57%

**KARLSKRONA KOMMUN TILLHÖR  
DE 86% AV KOMMUNERNA SOM  
GENOMFÖR FLÖDESMÄTNINGAR  
AV CYKELTRAFIKEN**

## AKTIVITETER INOM UPPFÖLJNING OCH MÄTNING

	Karlskrona kommun	Andel av mellanstora kommuner som genomfört aktiviteten	Andel bland samtliga kommuner som genomfört aktiviteten
Har kommunen rutiner för att leverera in data om nya cykelvägar till Nationell Vägdatabas (NVDB) inom ett år av byggnation?		71%	86%
Har kommunen en felanmälningsfunktion?		100%	100%
Har kommunen en prioriteringsordning för fel som anmäls på cykelnätet samt tidsperiod under vilken felet skall åtgärdas enligt prioriteringsordningen?		43%	57%
Har kommunen genomfört (eller deltagit i en annan aktörs) resvaneundersökning där cykelns färdmedelsandel mäts bland kommunens invånare de senaste fem åren (from. 2019)?		79%	75%
Använder och följer kommunen upp olycksstatistik (STRADA) med koppling till cyklister?		100%	82%
Har kommunen genomfört någon nöjdhetsundersökning bland cyklister de senaste fem åren (from. 2019)?		79%	73%
Har kommunen en plattform eller rutin för regelbunden dialog med cyklister (minst 2 gånger per år), t.ex. med en cykelorganisation eller referensgrupp?		36%	35%
Har kommunen inventerat/kartlagt så att det finns uppgifter om cykelparkering utifrån lokalisering och/eller beläggning/kapacitet de senaste fem åren (from. 2019)?		86%	76%
Har kommunen inventerat/kartlagt så att det finns uppgifter om cykelparkering utifrån antal per typ av cykelställ och/eller kvalitet de senaste fem åren (from. 2019)?		64%	57%
Ett cykelbokslut är en sammanställning av aktuella uppgifter om nuläget och utvecklingstrender av cykeltrafik, vilka är viktiga för planeringen av cykeltrafiken. Har kommunen genomfört något cykelbokslut de senaste fem åren (from. 2019)?		36%	43%
Ett annat verktyg är en cykelrevision, som är en mer ingående analys av kommunens arbete med cykling. Har kommunen genomfört någon cykelrevision de senaste fem åren (from. 2019)?		0%	4%

**KARLSKRONA KOMMUN  
TILLHÖR DE 73% AV KOMMUNERNA SOM GJORT EN NÖJDHETSMÄTNING BLAND CYKLISTER**














### 3.3 ORGANISATORISKA ÅTGÄRDER

Det tredje delområdet inom organisation är organisatoriska åtgärder. Dessa åtgärder inkluderar element av både cykelpolitik och uppföljning och mätning, där vikten är att åtgärden ska ha genomförts under det gångna året. Delområdet inkluderar även flera åtgärder kopplade till främjandet av cykling bland kommunens anställda. Kommunerna får ett poäng för var åtgärd de genomfört under 2023 med max tio poäng i delområdet.

Karlskrona kommun får totalt 5 poäng av 10 möjliga inom delområdet. Kommunen tillhör de 63 procent av kommunerna som inte har genomfört ett cykelboksut eller cykelrevision under 2023.

**KARLSKRONA  
KOMMUN FÅR 5 AV 10  
POÄNG  
PÅ DELOMRÅDET FÖR  
ORGANISATORISKA  
ÅTGÄRDER**

#### ORGANISATORISKA ÅTGÄRDER UNDER 2023

1 poäng per åtgärd, max 10 poäng	Karlskrona kommun	Andel av mellanstora kommuner som genomfört aktiviteten	Andel bland samtliga kommuner som genomfört aktiviteten
Tagit fram eller reviderat politiska cykelmål		21%	24%
Uppföljning av cykelmåluppfyllelse av berörd nämnd eller motsvarande		36%	39%
Tagit fram eller reviderat cykelprogram/-strategi		7%	18%
Tagit fram eller reviderat cykelplan		21%	25%
Tagit fram eller reviderat cykelparkeringsplan (t.ex. cykelparkeringstal och/eller kvalitetskriterier för cykelparkering)		7%	18%
Tagit fram eller reviderat underhållsplan för cykelinfrastruktur		14%	33%
Tagit fram eller reviderat skriftliga rutiner för TA-planer/omledning av cykeltrafik		36%	29%
Genomfört/deltagit i kompetenshöjande insatser inom cykel frågor för tjänstemän och/eller politiker (t.ex. utbildningar, konferenser, studiebesök)		79%	76%
Genomfört flödesmätningar av cykeltrafik		100%	86%
Genomfört en resvaneundersökning		29%	41%
Genomfört nöjdhetsundersökning bland cyklister		14%	27%

## FORTSÄTTNING: ORGANISATORISKA ÅTGÄRDER

1 poäng per åtgärd, max 10 poäng	Karlskrona kommun	Andel av mellanstora kommuner som genomfört aktiviteten	Andel bland samtliga kommuner som genomfört aktiviteten
Genomfört ett cykelbokslut		29%	35%
Genomfört en cykelrevision		7%	2%
Inventerat befintlig cykelinfrastruktur (utifrån t.ex. kvalité)		71%	69%
Deltagit i Kommunvelometern 2040		79%	65%
Tillhandahållit låncyklar för interna resor för kommunanställda		100%	94%
Infört eller erbjudit förmåns-/leasingcyklar för kommunanställda		36%	41%
Tillhandahållit/ använt transport/lådcyklar inom t.ex. kommunal förskola eller för "park/gata" (eller annan kommunal verksamhet)		79%	73%
Genomfört information- och marknadsföringsinsatser för kommunanställda/kommunala bolag i kommunen (t.ex. aktiviteter, utmaningar och tävlingar)		50%	43%
Genomfört resvaneundersökning bland kommunanställda		14%	22%
Tillhandahållit lönebonus/reseersättning eller annan förmån (utöver förmåncyklar) för personal som cyklar till och i tjänsten		0%	6%
Byggt eller upprustat faciliteter för kommunanställda att cykla till och i tjänsten (t.ex. cykelparkering, verktyg, omklädningsrum)		50%	25%







## Cykelfrämjandets Kommunvelometer 2024

En granskning och jämförelse av kommunernas satsningar på att öka cykling och göra cykling säkrare och mer attraktivt.

**Medverkande:** Sonja Perander (Cykelfrämjandet), Ylva Lindqvist (Cykelfrämjandet), Emma Pettersson (Cykelfrämjandet), Erik Granberg (Enkätfabriken), Linnea Andersson (Enkätfabriken), Oskar Fagerholm (Enkätfabriken), Elisabet Wahl (frilansjournalist)

**Metod:** Koucky & Partners och Cykelfrämjandet

**Grafisk form:** Lovisa Valentino (Enkätfabriken)

**Omslag och foto (om ej annat anges):** Chris Lanaway

**Kontakta Cykelfrämjandet:** [info@cykelframjandet.se](mailto:info@cykelframjandet.se)

**Kontaktperson:** Sonja Perander, Cykelfrämjandet  
070 - 650 62 66  
[sonja-perander@cykelframjandet.se](mailto:sonja-perander@cykelframjandet.se)



