

Cykelfrämjandet

Cykelpanel

december 2019

Genomförd av Enkätfabriken

Innehållsförteckning

1. Utgångspunkt och genomförande.....	3
1.1. Om oss.....	3
1.2. Bakgrund & syfte.....	4
2. Bakgrundsfakta.....	5
3. Resultat.....	6
3.1. Cykeln i kollektivtrafiken.....	7
3.2. Stöld och parkering.....	8



1. Utgångspunkt och genomförande



Enkätfabrikens anställda har god erfarenhet av utformning, genomförande och analys av olika typer av undersökningar. Samtliga projektledare och konsulter i bolaget har minst en universitetsexamen inom relevanta ämnen.

Vill du komma i kontakt med Enkätfabriken är du varmt välkommen att kontakta oss på 031-313 48 78 / 046-460 28 78 / kontakt@enkاتفabriken.se

1.1. Om oss

Enkätfabrikens övergripande mål är att genomföra undersökningar som leder till samhällsutveckling. För Enkätfabriken är det givet att låta ett samhällsengagerat förhållningssätt genomsyra såväl företaget som det arbete vi utför. Enkätfabriken grundades 2009 och arbetar med mätningar åt kunder i offentlig, privat och ideell sektor.

Vi på Enkätfabriken hjälper våra kunder med underlag och fakta för att kunna fatta rätt beslut. Olika situationer och problem förutsätter att olika vägar väljs för att nå det underlag som krävs. Genom våra modeller och vår kunskap kan vi erbjuda lösningar som leder till ett starkt och väl genomarbetat beslutsunderlag.

Teamet bakom rapporten



Erik Granberg
Projektledare/
Analytiker



Erik Nyberg
Analytiker



50%
i svarsfrekvens

1.2. Bakgrund & syfte

Bakgrund och syfte

Enkätfabriken har genomfört en undersökning åt Cykelfrämjandet genom cykelpanelen. Genom cykelpanelen kan cykelrelaterade undersökningar genomföras. Syftet med denna undersökning var bland annat att kartlägga cykelstölder och möjligheter att ta med cykel i kollektivtrafiken.

Urval och svarsfrekvens

Av totalt 4889 inbjudna personer inkom 2443 kompletta svar, vilket innebär en svarsfrekvens på 50%. Dessutom inkom 34 inkompleta svar. Utöver dessa inbjudna svarade 326 personer på en öppen enkät, varav 290 gav kompletta svar. Totalt antal kompletta svar uppgår därmed till 2713 svar.

Genomförande

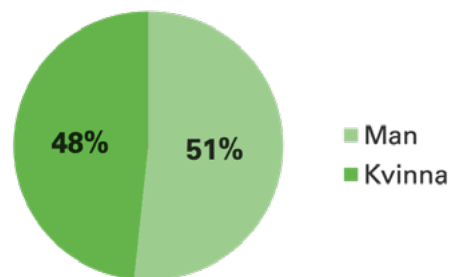
- » Webbenkät
- » Oktober-September 2019
- » Svarsfrekvens: 50%
- » 1 påminnelse

	Tidpunkt
inbjudan	2019-09-26
1:a påminnelse	2019-10-02
undersökning stängd	2019-11-13

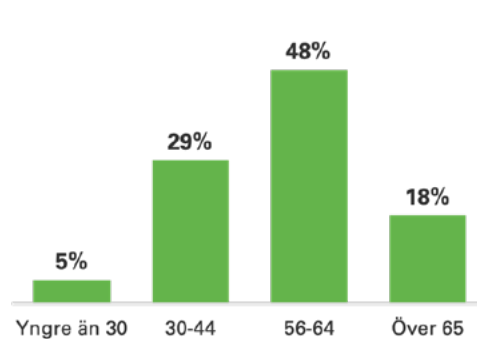


2. Bakgrundsfakta

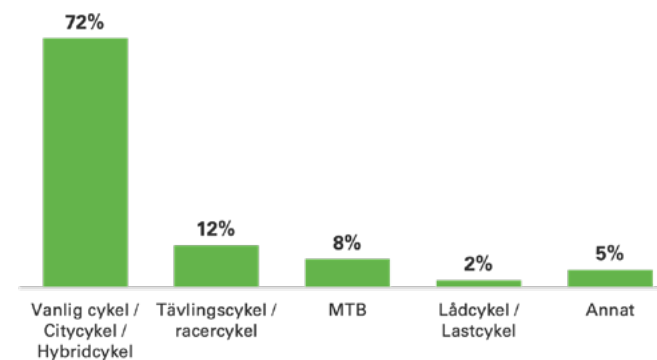
Kön



Ålder



Typ av cykel



3. Resultat

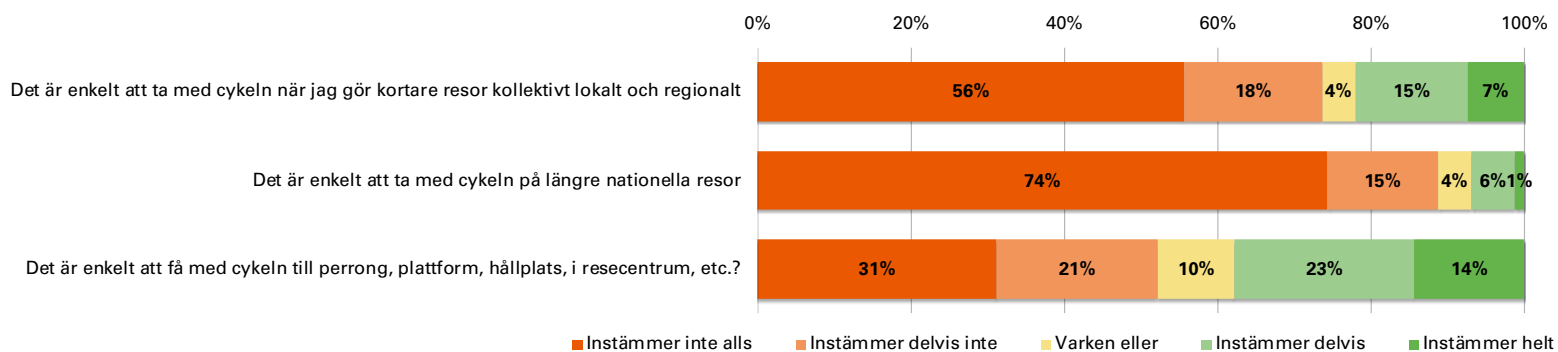


3.1. Cykeln i kollektivtrafiken

Endast 22% anser att det är enkelt att ta med cykeln på kortare resor kollektivt

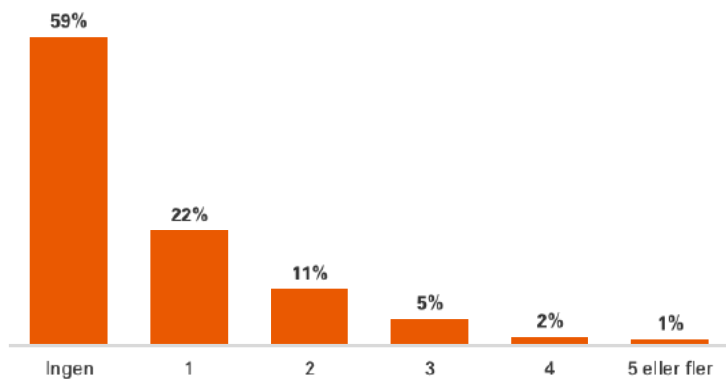
Andelen är ännu lägre när det gäller längre nationella resor, 7%

	Medelvärde	Antal svar (exkl. vet ej)	Andel vet ej
Det är enkelt att ta med cykeln när jag gör kortare resor kollektivt lokalt och regionalt	2,0	2072	25%
Det är enkelt att ta med cykeln på längre nationella resor	1,5	1699	39%
Det är enkelt att få med cykeln till perrong, plattform, hållplats, i resecentrum, etc.?	2,7	2016	27%



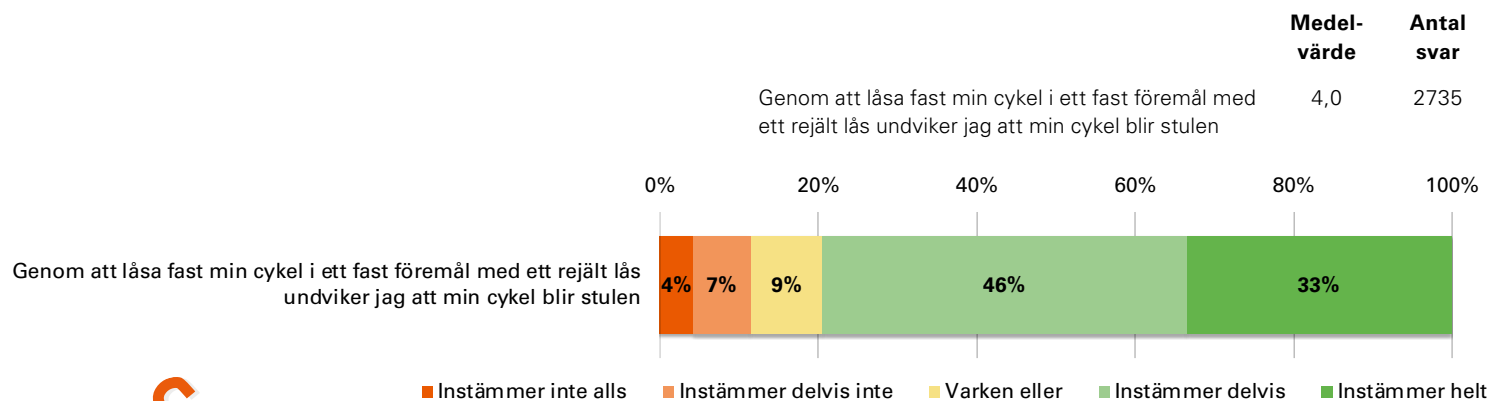
3.2. Stöld och parkering

Hur många cyklar har du fått stulna de senaste 10 åren? Antal svar: 2739




Majoriteten (58%) har inte fått sin cykel stulen de senaste 10 åren

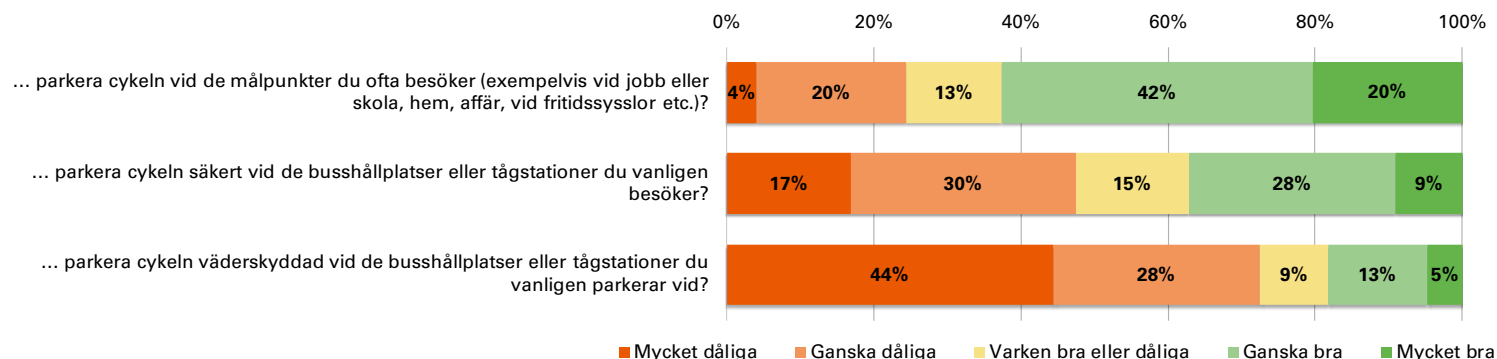
Runt 8 av 10 anser att de undviker att bli bestulen på sin cykel genom att låsa fast den med ett rejält lås



Hur upplever du att möjligheterna är att...



	Medelvärde	Antal svar (exkl. vet ej)	Andel vet ej
... parkera cykeln vid de målpunkter du ofta besöker (exempelvis vid jobb eller skola, hem, affär, vid fritidssysslor etc.)?	3,5	2708	1%
... parkera cykeln säkert vid de busshållplatser eller tågstationer du vanligen besöker?	2,8	2273	17%
... parkera cykeln väderskyddad vid de busshållplatser eller tågstationer du vanligen parkerar vid?	2,1	2268	17%



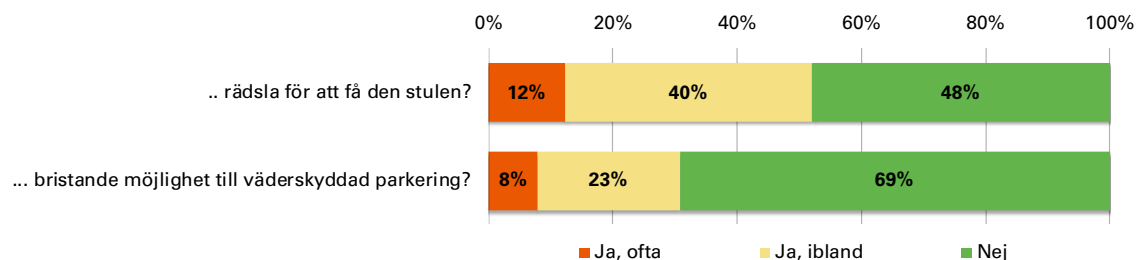
Drygt 6 av 10 upplever möjligheten att parkera cykeln vid ofta besökta målpunkter som bra

Andelen som upplever det samma för ofta besökta hållplatser/stationer gällande säkerhet och väderskydd är mycket lägre, 37% respektive 18%

Undviker du att ta cykeln på grund av...



	Andel ja, ofta eller ibland	Antal svar
.. rädsla för att få den stulen?	52%	2739
... bristande möjlighet till väderskyddad parkering?	31%	2720

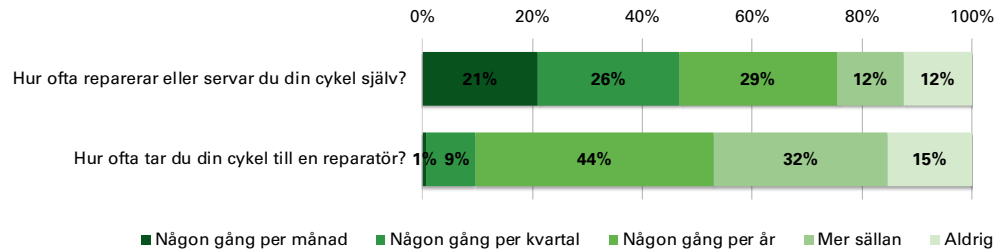


Runt hälften svarade att de inte använde cykeln på grund av rädsla inför att få den cykel stulen





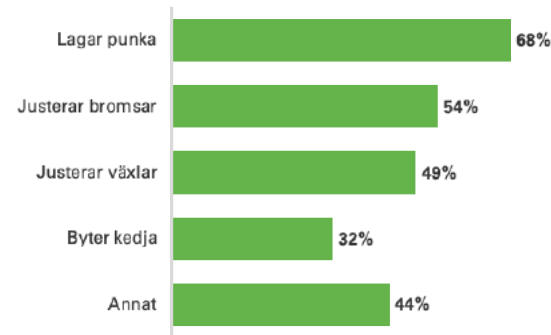
	Andel minst någon gång per år	Antal svar
Hur ofta reparerar eller servar du din cykel själv?	75%	2711
Hur ofta tar du din cykel till en reparatör?	53%	2693



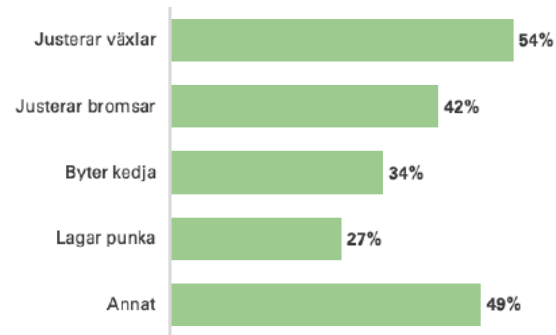
Majoriteten besöker reparatör minst någon gång per år, och reparerar/servar själv ännu oftare

Vanligast att göra själv är att laga punka, medan reparatören oftast får hjälpa till med att justera växlar

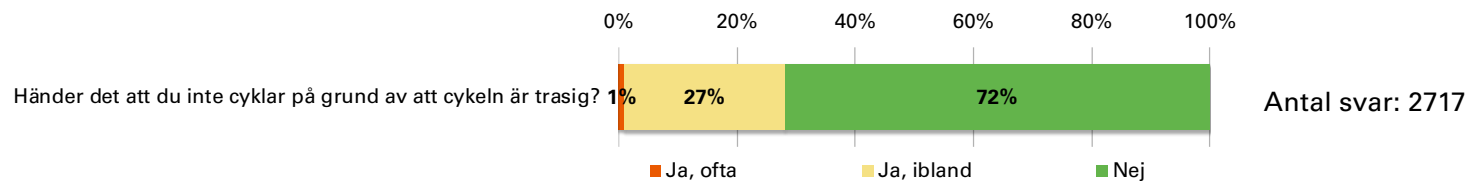
Vad gör du när du reparerar eller servar cykeln? Antal svar: 2452



Vad gör reparatören för dig? Antal svar: 2299



Drygt 7 av 10 uppger att det inte händer att de avstår från att cykla för att den är trasig



Undersökningar som leder till utveckling!